



Resslovské


Očko



Školní časopis ZŠ Resslova Hlinsko

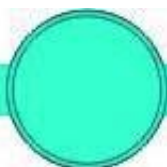
Ročník 10, 3. číslo


2023/2024



Obsah

Úvod.....	3
Několik slov z ředitelny.....	4, 5
Prvňáčci v kuchyňce	6
Jídelní lístky 1. B	7
Čtení nám pomáhá.....	8, 9
Těšíme se do Zoo.....	10
Projekt vesmír ve 3. A a 3. B.....	11, 12, 13
Cestování 4. A	14, 15, 16
Jarní zážitky a novinky v 4. B	17, 18, 19, 20
Čarodějnické dopoledne s 5. A.....	21, 22
Dubnové akce třídy 6. A.....	23
Hádej, koho popisují.....	24, 25
Stalo se v 7. A	26, 27
Exkurze 7. B do Prahy.....	28
Technohrátky 8. A	29, 30
Už jen pár týdnů s 9. A.....	31
Dort pro pana učitele	32
Den Země ve ŠD.....	33, 34
Kroužek Klubko.....	35, 36
Literární kroužek	37
Řemeslný kroužek.....	38, 39, 40
Keramický kroužek	41
Školní zájezd do Polska.....	42, 43, 44





Milí čtenáři,

pokud jste pravidelnými příznivci našeho časopisu, musím Vás potěšit tím, že takto nabyté číslo jsme tu už dlouho neměli.

Pozvánkami na výlety a exkurze se to jenom hemží, můžete si dle libosti vybrat! Navíc tu tentokrát máme úžasný příspěvek z návštěvy partnerské školy v polském Lešnu. Fotografie s lamami Vás určitě navnadí. A co mají společného lamy s Polskem? To se určitě dozvíte na konci našeho časopisu.



Také mnohé kroužky by Vám rády opět přestavily svoji činnost během jarních měsíců. A že je čím se chlubit! Máme tu spoustu Ferdů mravenců a šikovných berušek, kteří si vědí rady při mnohých činnostech- od vaření, pečení, ručních prací, práce s hlinou, až po vyrábění krásných výrobků ze dřeva. V literárním kroužku možná máme nějaké budoucí novinářky či redaktorky. Tak se velmi těšíme na další zdařilé příspěvky.

A co víte? Třeba malým redaktorkám v dalších číslech přenecháme prostoru více, aby se mohly podílet na vzniku nejen jedné stránky, ale celého časopisu.

A dále, nevím proč, se nám sešlo mnoho stránek o vaření, receptech a jedení.

Je vidět, že někteří žáci jsou již v kuchyni velmi zblhlí. Vědí, jak si uvařit či upécti něco výborného nejen doma, ale i se spolužáky ve škole. Mám opravdu ráda ty okamžiky, když je školní budova krásně provoněná skořicí, hřebíčkem a jindy zase majoránkou a česnekem. S tím se již tradičně pojí ještě další činnost! Čím více to ve škole voní, o to rychlejší je potom běh ostatních spolužáků na oběd.... Prostě se to někdy nedá vydržet a chutě se sbíhají samy.



A vzhledem k tomu, že i já jsem dostala chuť na něco dobrého, loučím se s Vámi a

..... přeji krásné LÉTO.

S pozdravem Petra Zavřelová

Okénko z ředitelny



Vážení a milí čtenáři Resslerského Očka,


všechny vás zdravíme z ředitelny a chceme popřát vše hezké s květnovými dny. V průběhu května slavíme významná výročí a my doufáme, že při našich rozhlasových relacích dáváte dobrý pozor, abyste věděli, proč si tato výročí připomínáme.

Jestliže jsme zmínili v první části našeho příspěvku květen, je to nepochybnitelná známka toho, že se blíží konec školního roku a už se můžeme pomalu těšit na prázdniny. Než ale nastanou, nezapomeňte, že máme před sebou ještě dost práce a povinností. Nejen vy žáci, ale i všichni zaměstnanci školy. Tak **at' ten finiš školního roku zvládneme na jedničku**, možná nebude vadit, když bude sem tam nějaká dvojka 😊



Na konec května jsme naplánovali **začátek stavebních prací**, které nás trochu omezí, ale nepochybujeme, že to zvládneme. Budeme totiž **přestavovat učebnu č. 15** v přízemí hlavní budovy a proběhnou zde poměrně zásadní stavební práce. Poté by měly pokračovat úpravy ve vybavení a doplnění učebny pomůckami. Byli bychom rádi (a snažíme se o to), aby na začátku nového školního roku již byla odborná učebna hotová a vy měli k dispozici **nejmodernější zázemí pro přírodní vědy**. My učitelé se už na ni těšíme a nepochybujeme o tom, že i vám se bude líbit. Chceme touto cestou **poděkovat za prostředky získané z fondů Evropské unie a také našemu zřizovateli městu Hlinsko**.

Měsíc květen je velmi pestrý - **probouzí se příroda**, jezdíme na **exkurze, výlety, školu v přírodě**, pořádáme **projektové dny, sportovní akce**.... Skupina 14 žáků (+ p. uč. A. Jůnová, I. Vodová a Ž. Závišková) byla také na přátelské **návštěvě v polském Lešnu**



v naší partnerské škole. Toto partnerství trvá již více jak pět let a můžeme říci, že přináší oboustranné vzájemné obohacení. Naši výletníci si užili pěkný pobyt a přivezli si **krásné zážitky!** Určitě jste viděli fotografie, které vznikly právě během tohoto pobytu.



Možná už také víte, že na podzim letošního roku bychom měli mít **na školní zahradě** novou **eko-učebnu**, která bude poskytovat zajímavé prostory pro výuku a i zájmový pobyt. Touto stavbou a ještě jednou úpravou, na které nyní pracujeme, by měla být naše zahradě v podobě, kterou jsme plánovali a představovali si. Věříme, že přispěje k dobré atmosféře v naší škole.

V minulém Očku jsme vás vyzývali, abyste sledovali náš online přenos z ptačí budky. Opět se v ní uhnízdila **sýkora modřínka** a snesla jedenáct vajíček. **Ptáčátka** se mají k světu, ptačí rodiče se o ně vzorně starají. Přejme jim, aby měli dostatek hmyzu a příznivé klima.



Přejeme vám všem pěkné jarní dny, mnoho úspěchů ve školní práci a také dostatek osobní pohody. A nezapomeňte, že i píle se cení!

Petr Culek a Iveta Vodová

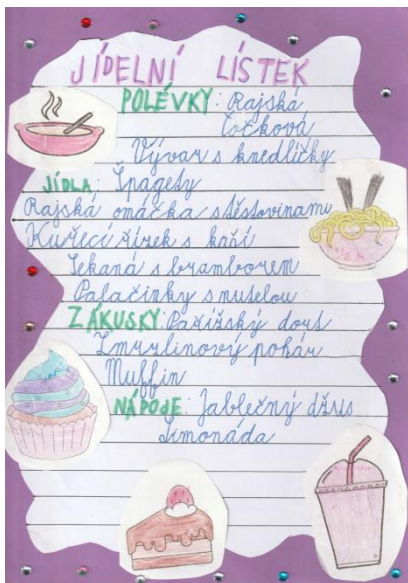
PRVŇÁČCI V KUCHYŇCE



Před Velikonocemi jsme se vypravili na celé dopoledne do kuchyňky. Rozhodli jsme se napéct velikonoční perníčky. Práce nám šla báječně od ruky a zanedlouho se již celou školou linula vůně perníčků. Každý přiložil ruku k dílu a během chvíle ležela na táce hromada krásných perníčků. Samozřejmě jsme je museli také ochutnat a věřte, že chutnaly báječně!




Nezaháleli jsme ani na chvíli. V troubě se střídal plech za plechem a my jsme si při tom chystali zdravou ovocnou svačinku. Každý si vybral ovoce dle libosti a vyrobil si krásný a chutný ovocný špíz. Dopoledne se nám moc vydařilo a z kuchyňky jsme odcházeli s úsměvy na tvářích a plnými bříšky.



JÍDELNÍ LÍSTKY 1. B

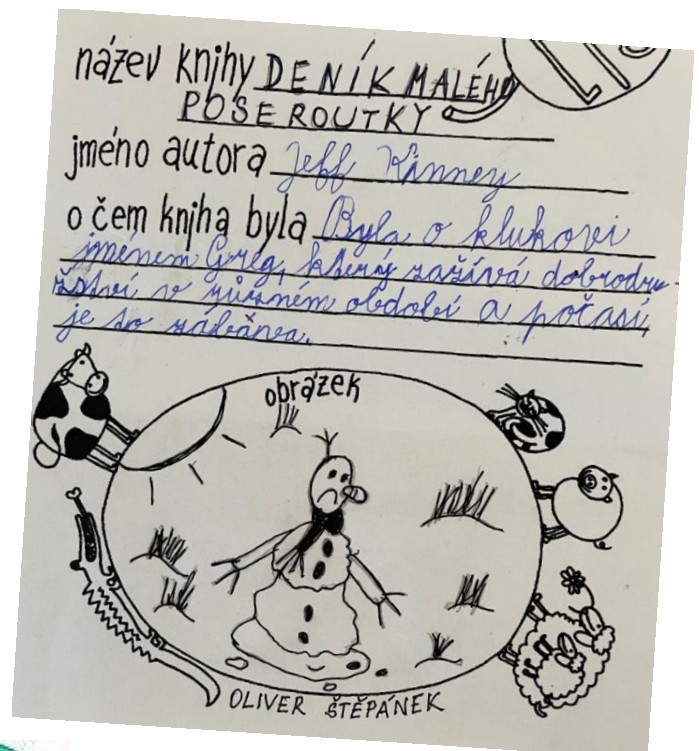




Prvňáčci se nechali inspirovat svou fantazií a touhou po vlastním jídle, když měli za úkol vytvořit jídelní lístky. S perý a pastelkami v rukou za doprovodu samolepek se pustili do tvorby a přemýšleli nad tím, co by chtěli jíst nejvíce. Od hovězího vývaru s těstíčky po malinový sen, Caro s mlékem, strašně veliký hokejový dort, kanára s rýží, volské oko, špagety s avokádem nebo třešňový nákyp. Tato kreativní aktivita nejen rozvíjela jejich výtvarné schopnosti, ale také podněcovala jejich představivost a chuťové buňky. Ať už byly jejich jídelní lístky realistické nebo s vymyšlenými pokrmy, jedno bylo jisté - plnily radostí a nadějí na to, co budou jednou moci ochutnat. Mnoho z nich ve svých "jídelácích" popřáli dobrou chuť a vy se na některé z nich nyní můžete podívat. Všechny jídelní lístky jsou vystaveny v 1. B, kam můžete zavítat a podívat se na originální práce.



Čtení nám pomáhá

Při čtení se dozvídáme nové věci, rozšíříme si slovní zásobu, procvičíme paměť a hlavně se pobavíme. Po přečtení knížky vypracujeme čtenářský list a přidáme obrázek.



název knihy Pejsková kočička
 jméno autora Josef Čapek
 o čem kniha byla O pejskové kočičce, jak spolu hospodřili a pekli dorty. Nejvíce se mi líbilo jak si myli podlahu.



název knihy Leptající les
 jméno autora Andreas Tschäpke
 o čem kniha byla Knihka byla o chlapci jménem Lubošovi a jeho dědečkovi v kouzelném lese. V lese je doprava i kočka Pami a Mami Pami.



název knihy Brumla a Remci
 jméno autora JULIAN GOUGH
 o čem kniha byla Brumla je pes a Remci jsou ptáci. Mají hodiny kamádů, které se používají k odstraňování...



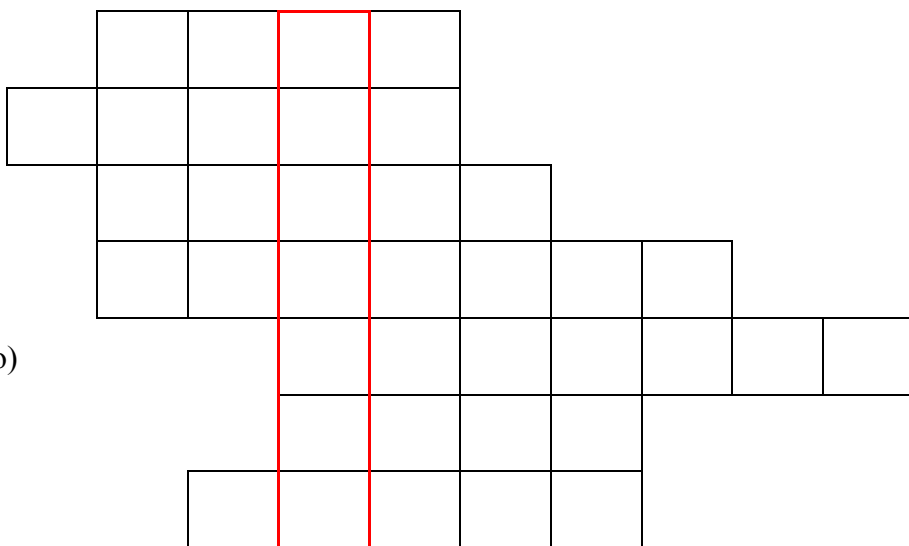
název knihy Člověk v lesu
 jméno autora Paul Seisinger
 o čem kniha byla Člověk v lesu je příběh o člověku, který se ocitl v lesu a snaží se najít cestu ven. V lesu je mnoho zvířat a lidí, kteří mu pomáhají.



Těšíme se do ZOO



1. samice od kozla je
2. maminka telátka je
3. mládě od lvice je
4. můžeš si ji splést s vlaštovkou
5. druh papouška (také ženské jméno)
6. pruhovaná kočkovitá šelma
7. samice od kačera je



autor křížovky: Dan Kopecký



obrázky namalovaly: Betty Peňázová, Tereza Trávníčková, Nela Boušková, Adam Bláha

PROJEKT „VESMÍR“ VE 3. A + 3. B

Třetáci probírali v prvouce učivo o vesmíru. Tematické okruhy se týkaly hvězd, sluneční soustavy, planet, Měsíce a výzkumu vesmíru. Nechyběly ani vesmírné zajímavosti. Své poznatky si na závěr zpracovali a vytvořili vlastní projekty.



Vesmír

Vesmír obsahuje všechny hvězdy, planety, komety, meteority a další tělesa. Největší část vesmíru je prázdná.

☛ Saturn a jeho prstence lze vidět i pouhým okem. Prstence jsou složeny z množství malých kuliček, které se pohybují kolem Saturnu. Prstence mají různé barvy a jejich šířka se mění.

Mars je červený, Neptun modrý, Saturn žlutý, Země zelenomodrá.

☛ Slunce je hvězda, která osvětluje naši planetu. Slunce je složeno z plazmy a jeho teplota je velmi vysoká. Slunce je zdrojem energie pro naši planetu.

DRUHÝ GALAXIÍ

1. ELIPTICKÉ
2. SOMMERHOVÉ
3. SPÍRALOVITÉ
4. PODVÝBNÉ

☛ Hvězdočepná zrcadla Kometka nebo Plejády vykazují podobný vzhled jako naše Slunce. Jsou to skupiny hvězd, které se pohybují společně.

PLANETA ZEMĚ

ZEMĚ SE TOČÍ OKOLO SVĚTOU

OKOLO ZEMĚ OBÍHA MĚSÍC

ATMOSFÉRA JE VZDUŠNÝ OBLAK ZEMĚ

NA ZEMI JSOU VÝHODNÉ PODMÍNKY PRO ŽIVOT

ZEMĚ JE 3. PLANETA SLUŽEBNÍ SOUSTAVY

VESMÍR

URAN

SATURN

JUPITER

NEPTUN

MERKUR

VENUSE

MĚSÍC

ZEMĚ

MARS

Nedílnou součástí výuky o vesmíru a neživé přírodě byla návštěva Planety Hlinsko.



V květnu jsme završili celý projekt výletem do Hvězdárny a planetária v Hradci Králové.



CESTOVÁNÍ 4. A

Exkurze Praha

Líbilo se nám:

Nakupování, památky, rozchod na Staroměstském náměstí, sedět ve vlaku na zemi, oběd v „Mekáči“, bezdomovci se psy, cizinci, stráže na Pražském hradě, „Kachničkový obchod“, muzeum piva, divadlo Lucie Bílé, trhy ještě s velikonoční výzdobou.



Viděli jsme toho spoustu:

Karlův most, orloj,
Staroměstskou radnici,
katedrálu sv. Víta, národní
banku, Václavské náměstí,
Prašnou bránu, Národní
divadlo,...

*Od hlavního nádraží přes
Královskou cestu až na
Pražský hrad.*

Výlet Kutná Hora

Na výletě panovala **krásná nálada**. Objednali jsme si **super počasí**. Cesta tam i zpět → jedna velká **pohodová jízda**. Bavil nás „**shopping**“. Všude byly **nádherné výhledy**. U chrámu sv. Barbory se dala koupit **dobrá zmrzlina**. Nakonec nás překvapilo **5000 liber** vhozených jako dar v kostele Nanebevzatí Panny Marie a sv. Jana Křtitele v Sedlci u Kutné Hory.



Bavilo nás:

Chodit v podzemí – dostali jsme bílé pláště, helmy a čelovky. Mohli jsme si v podzemí sahat na krápníky.
 Poslouchat paní průvodkyni, protože to hezky vyprávěla.
 Nakupovat – kupovali jsme pražský groš, ale byl falešný.
 Mít rozchod u chrámu sv. Barbory.



KUTNÁ HORA

Kutná Hora je město v okrese Kutná Hora ve Středočeském kraji, obec s rozšířenou působností a město, kde památková rezervace koprasní na seznamu světového kulturního dědictví UNESCO. Zde se těžilo stříbro a bylo ve středověku a jeno z nejvýznamnějších českých královských měst.

OBYVATELSTVO: Zde žije přibližně 21 417 obyvatel.

NADMOŘSKÁ VÝŠKA: 254 metrů nad mořem (m. n. m.)

POČET DOMŮ: 4015

CHRÁN SVATÉ BARBORY: Chrám svatě Barbory je římsko-katolický filiální kostel v Kutné Hoře. Z architektonického hlediska se jedná o pětibokou gotickou katedrálu. Umělecké funkce chrámu Božího těla a svatě panny Barbory jsou zcela unikátní.

LOVNÍ MĚŠTO: Horní město je obecní historické ozečím měst veriklet v místech těžby dratých kovů. Horní město podléhala přímo psovnikovi, neboť výnosy z těžby dratých kovů byli jeho hlavním příjmem.

Malba Kutná Hora →



Natálie Roušarová

Jarní zážitky a novinky ☺

První pololetí tohoto školního roku se přehouplo a konečně nás čekají roční období, která jsou mnohem optimističtější než podzim se zimou. S jarními měsíci přichází také další vydání školního časopisu RESSLOVSKÉ OČKO. I tentokrát se můžete těšit na mnoho zajímavých příspěvků... Děti jsou plné optimismu a energie, velmi rádi se učí, malují, sportují a zpívají... ☺

Ve druhém měsíci tohoto roku jsme se veselili v maskách při loučení se zimou. Zúčastnili jsme se masopustního průvodu od ZŠ Ležáků a taktéž veselení v areálu Betléma. Na Betlémě jsme navštívili masopustní výstavu.



Měsíc únor jsme zakončili v unikátním vzdělávacím centru PLANETA HLINSKO, které nám poskytlo zábavný pohled na procesy a úkazy odehrávající se na planetě Zemi. Poznali jsme jednotlivé sféry planety Země – litosféru, atmosféru, hydrosféru a také část vesmíru.



V březnu nás navštívila Městská policie s preventivním programem Dopravní výchova. Při besedě si s dětmi povídali o bezpečnosti nejen na silnici. Vysvětlili dětem význam některých dopravních značek.



Na konci měsíce jsme se připravovali na jarní svátky – Velikonoce. Vyzdobili jsme si třídu velikonočními výrobky a společně jsme ve školní kuchyňce upekli sladké pečivo – zajíce, kuřátka a vajíčka.



Závěrem měsíce jsme navštívili Městskou knihovnu Hlinsko. Tak jako každý rok... Březen – měsíc knihy – se slaví již od roku 1955. Nejen v knihovnách je tento svátek věnován knihám a čtení.



ANKETA: „Proč je pro nás důležité číst knihy?“ – náhodně vybraní žáci...

Niki: „Abychom se zlepšili, ze začátku je to moc těžké, ale potom si říkáte, že vás to baví, nevzdávejte se! 😊“

Petr: „Abychom byli vzdělaní, čtu, protože to budu v životě potřebovat.“ 😊

Teri: „Abychom se dozvěděli důležité informace pro život“ 😊

Helča: „Číst je důležité, abychom byli chytrí.“ 😊

Matěj: „Abychom se naučili lépe mluvit, a také jsme měli lepší výslovnost.“ 😊

Mimo veškeré školní povinnosti a aktivity nás v měsíci dubnu seznámil p. Krampota s nástrahami internetu s názvem – Plavba po online moři. Interaktivní a zážitkový program byl zaměřený na rozpoznávání rizik užívání internetu.



Aktivít jsme měli mnoho, za zmínku také stojí akce, kterou pořádalo Město Hlinsko s názvem –

Jak třídit odpady. Akce se uskutečnila u plaveckého bazénu, kde se děti seznámily s tím, jak správně třídit odpad, zahrály si různé hry a poté se mohly posadit do popelářského vozu.

Na konci měsíce dubna jsme oslavili nejen Čarodějnice, ale především jsme si naplánovali celodenní výlet do Kutné Hory. Navštívili jsme České muzeum stříbra, seznámili jsme se s geologií, archeologií a vývojem středověké Kutné Hory. Pan průvodce nás provedl stříbrným dolem. Prohlédli jsme si Chrám Sv. Barbory, Katedrálu Nanebevzetí Panny Marie a Kostnici.



Celá třída 4. B přeje úspěšné ukončení školního roku 2023/2024 a všem krásné a pohodové letní prázdniny plné nezapomenutelných zážitků ... ☺



Čarodějnické dopoledne

Dne 30. 4. žáci pátého ročníku připravovali zábavné dopoledne původně pro první třídy. Nakonec si přišli zasoutěžit i druháci a třetíci. A jak na to vzpomínají „pořadatelé“, tedy naši pátáci?

Dělali jsme to pro zábavu a pro 1., 2. a 3. třídu. 9 stanovišť na 4 hodiny. (Václav Mudroch)

Naše stanoviště se jmenovalo UHÁDNI VĚC. Děti měly hádat, co je v krabici. Dávali jsme jim sladkosti a razítka. Moc jsme si to užili. (Dominika Kvačková)

Chodily k nám děti a bavilo je to. Měly uhádnout 2 věci. Někteří uhádli, někteří ne. Ale i tak dostali sladkost. (Nikol Kučerová)



Já a moje skupina jsme měli MALOVÁNÍ NA KAMÍNKY. Pomáhali jsme prvňáčkům a druháčkům malovat na kamínky a dávali jsme jim razítka. (Diana Judová)

Měli jsme strašně moc narváno, skoro jsme se ani nenasvačili. (Tereza Šallyová)

Přišli jsme na zahradu. Připravili jsme SKÁKÁNÍ V PYTLI. Spapali jsme čínskou polévku a makali jsme o 106. Přišli prvňáci, začali skákat v pytli a závodili, padali, smáli se. (Matyáš Pavlík, Alex Rauchfuss)

My jsme měli VAŘENÍ LEKTVARŮ. Prvňáci, druháci a třetíci měli hledat věci podle receptu, který si vybrali, a když to měli, tak si šli vybrat kotlík. Z toho se jim vyčarovaly bonbóny. (Sylva Řezníčková, Adéla Němečková)

Prvňáci museli hledat věci na vaření, které jsme namalovali v pátek, například diamant, listy a houby. (Gabriela Herzigová)

My jsme měli HÁZENÍ KOŠTĚTEM, byla to nejvýkonnější hra. (Augustýn Brabenec, Dmytro Perehanets)

Já Vítek, Vašek a Ondra jsme měli na čarodějnice PUZZLE 3000. Prvňáci museli složit puzzle, aby něco dostali. První hodinu jsme vše připravovali a druhou hodinu už děti začaly skládat. Po čtvrté hodině všichni žáci odešli. (Vít Bárta)

HÁZENÍ NA TERČ – byla to zábava obsluhovat děti a vysvětlovat. Velice je to bavilo, bylo to vidět. I když se netrefily, stejně je to bavilo. Rozdávali jsme razítka a doufám, že příští rok to bude znova. (Damián Štěpánek, David Baťa)



...Čarodky začaly a prvňáčkům jsme rozdali pár bonbónů. Čekal jsem, že to bude o mnoho horší. Čarodky skončily a šel jsem s kamarádem domů. Když jsem přišel domů, byl jsem celej hotovej a hnedka jsem si šel lehnout a odpočívat. (Matouš Urbánek, Nikolas Pánek)

A nakonec trochu luštění:

					A				
			K						
								CH	
			V						
				D					
			T						
					A		L		
	Č					C			
					N				
					I				
		L							

Co pijeme, když nám je zima
 Domácí zvíře čaroděje
 Jedovatá žába
 Osminohý hmyz (pavučina)

Na čem létá čaroděj
 Ovoce - roste na stromě
 Z čeho se učíme
 Čím píše čarodějnice
 Kyselá zelenina
 Nápoj od čaroděje

(Nikola Boháčová, Leontýna Ďuračková)

Dubnové akce třídy 6. A

Jak třídit odpady

Dne 10. dubna u plaveckého bazénu v Hlinsku proběhla vzdělávací akce o třídění odpadu. Měli jsme tam různá stanoviště. První stanoviště bylo o tom, jak se má správně třídit odpad. Druhé stanoviště byla barevná plachta s dírami, do kterých jsme se měli trefit míčkem. Na třetím stanovišti jsme si mohli prohlédnout popelářské auto. Počasí nám ale moc nepřálo, protože mrholilo a byla zima. I přes nepřízeň počasí jsme si to užili.

Přednáška o USA

Ve středu 17. dubna se konala na naší škole přednáška o USA. Přednáška proběhla v učebně hudební výchovy. O Spojených státech amerických nám vyprávěl Karel Kocůrek v anglickém jazyce.

Školní výlet do Brna

30. dubna vyrazila třída 6. A společně se třídou 6. B na školní výlet do Brna. Byla naplánována návštěva Technického muzea a zoologické zahrady. V Technickém muzeu jsme strávili celé dopoledne. Prohlídka muzea byla rozdělena na dvě části. Nejdříve jsme se v Technické herně mohli interaktivní formou seznámit s různými zákony fyziky a vyzkoušet si je na různých technických pokusech. Druhou částí byla prohlídka průmyslové uličky z minulého století. Odpoledne jsme se přesunuli do zoologické zahrady. Na prohlídku ZOO jsme měli málo času, ale i přesto jsme viděli zajímavá zvířata. A s radostí jsme se vrátili zpátky domů.

Ondřej Beránek



Hádej, koho popisují 😊

① „Hodný“ chlapec s hnědými vlasy, často nosí modrou mikinu, která mu dodává pohodlí. Jeho modré oči září jasně v kontrastu s mikinou a přitahují pozornost okolí. Celkově působí mladistvě, kombinujíc mladistvou energii s ležérní elegancí. Jeho charakteristický vzhled mu dodává osobnost a odlišuje ho od ostatních.



③ Dívka, kterou popisují, má kratší tmavé vlasy, je hubená, vysoká a nosí brýle. Často nosí černé legíny a má fialovou aktovku. Také ráda hraje na klarinet, na kytaru a chodí do skautu. Je moc milá a hodná a taky velmi chytrá. Mám ji moc ráda, jsem ráda, že se kamarádíme.

② Tato osoba je dívka. Je vysoká asi 155cm a je štíhlé postavy.

Má blondáté, trochu dohněda zbarvené vlasy, které jí spadají až k ramenům. Na obličeji jsou výrazné její modré oči s krásnými řasami. Nejvíce na jejím obličeji vyniknou rty, když se usměje.

Upřednostňuje více elegantní oblečení, ale nepohrdne ani sportovním. Nejčastěji nosí široké rifle nebo legíny s crop topem či s normálním tričkem.

Její koníčkem je tancování, jízda na koni či na kole. Chodí do taneční skupiny Ridendo.

Má dva bratry. Ona a její rodina spolu s jejich pejskem bydlí v Blatně v rodinném domě se zahradou.

Mám ji ráda, je dobrá kamarádka.



④ Rád bych vám představil člověka, který vypadá jako běžný žák 6. třídy. Tato osoba je střední postavy s rozváznou chůzí a brzy oslaví 12. narozeniny. Tento člověk má oválnou hlavu s krátkými černými vlasy, nízkým čelem a s drobnými ústy. Obličej je dál doplněný tmavě hnědými očima a výrazným obočím. Má světlou kůži, která nebývá opálená. Má tichý až plachý hlas, který se občas umí rozkřičet až na lesy. Je klidné, přemýšlivé povahy, a proto umí vyjít skoro s každým. Mezi oblíbené aktivity této osoby patří sport, kromě her a malování. Jídlo je samozřejmostí a nejoblíbenější je kebab. Nejraději nosí sportovní oblečení doplněné mikinou a na nohou nosí Air Maxy. Je tu ještě někdo, kdo netuší, o koho jde?



⑥ Moje kamarádka není moc vysoká, ale za to je hodně štíhlá. Má světle hnědé vlasy, které většinou nosí v culíku. Její oči jsou světle hnědé. Má celkem malý nos a červená ústa. Nosí černé brýle, ve kterých vypadá jako Mickey Mouse. Nejčastěji nosí tmavě šedou mikinu, černé kalhoty a modré pantofle, které zdobí bílé květiny se žlutým středem. Chodí do tanečního studia Ridendo a hodně jezdí na kole. Je to skvělá kamarádka. Mám ji moc ráda.



⑤ Budu popisovat kamaráda, který se narodil 22. listopadu ve znamení Štíra.
 Je středně vysoký.
 Má blondě vlasy.
 Jeho obličej je oválný.
 Oči jsou šedomodré.
 Obvykle nosí na sobě tepláky a mikinu.
 Nosí zelenou bundu.
 Vždycky má na sobě boty Nike.
 Je pro něj typický zelený batoh.
 Rád hraje fotbal.
 Jezdí na kole.
 Jeho nejoblíbenější předmět ve škole je tělocvik, nejde mu moc čeština.
 Je kamarádský.



Řešení: ① Jan Pešava ② Barbora Boháčová
 ③ Anděla Malivánková ④ Vojtěch Durdil
 ⑤ Adam Boháč ⑥ Veronika Boušková

Stalo se ...

4. duben – Pracovní činnosti

V tento den se uskutečnil úklid zahrady a papíru. Počasí bylo krásné a příznivé.

Dívky uklízely zahradu, hrabaly listí a zametaly chodník. Chlapci třídili papír na obyčejný papír a karton. Pro kluky to byla veliká zábava.

Pustili jsme si písničky a práce nám šla od ruky. Byli jsme překvapeni, když jsme mezi papírem našli i kaštiny.

Všem se to moc líbilo.

Andrea, Kája a Ondra

16. duben – Exkurze do Prahy

V 5.50 hodin jsme se sešli na vlakovém nádraží v Hlinsku. V Pardubicích jsme přestoupili na rychlík a v 8.10 hodin jsme dorazili do Prahy.

Z nádraží jsme se vydali na Václavské náměstí, kde jsme viděli sochu sv. Václava na koni. Další Václavova socha sedící na obráceném koni byla v paláci Lucerna.

Potom jsme navštívili kostel s kopií plátna, do kterého byl zabalen ukřižovaný Ježíš.

Přes Karlův most jsme došli na Pražský hrad s chrámem sv. Víta.

Linda, Vladka a Nicolas

17. duben – Přednáška o USA

Přednáška pana Kocůrka probíhala v učebně hudební výchovy. Pan Kocůrek je Čechoameričan a o USA nám pověděl spoustu dobrých i špatných informací.

Třeba nám řekl, že v USA je více chudých než bohatých rodin a že zvířata v Americe jsou velmi „zajímavá“. Většinu zvířat tvoří buvoli.

Z dějin si pamatujeme, že vlajku tvoří 50 hvězd a 13 pruhů - USA má totiž 50 států a počet prvních kolonií byl 13.

Je nutno podotknout, že celá přednáška probíhala v jednoduché angličtině.

Michal a Patrik

22. duben – Bolest jménem šikana

V tento den zavítal do naší třídy pan Krampota. Přednáška o šikaně byla rozdělena na 2 hodiny.

První hodinu jsme podle obrázků určovali, zda se jedná o šikanu či škádlení. Poté jsme si vylosovali čísla a odešli jsme na chodbu, kde jsme hráli zajímavou hru.

Na druhou hodinu jsme si ponechali čísla a ve dvojicích jsme vysvětlovali, jak bychom se měli chovat v daných situacích.

Přednáška nás velmi zaujala a ohromila.

Šimon, Laura a Matouš

23. duben – Memoriál Josefa Štulíka

Memoriál Josefa Štulíka se každoročně koná na Ležákách. Jedná se o běžecký závod základních škol.

Nejdříve běžela děvčata a poté my kluci. Závod byl rozdělen podle věkových kategorií.

Kdo chtěl, mohl jít pěšky ze Včelákova zpět do Ležáků. Většina žáků si vybrala cestu autobusem.

Každý běžec dostal láhev vody, čaj a sušenky. Ti nejlepší byli oceněni pohárem.

David a Alen



Exkurze Praha

Před vlakovým nádražím jsme se sešli v 5:45 a už od začátku bylo cítit nadšení všech účastníků exkurze. Cesta vlakem byla vzrušující, i když z Hlinska do Pardubic musela polovina lidí stát a








balancovat svoji váhu. Naštěstí když jsme dorazili do Prahy, tak jsme se vydali po Královské cestě. Nejprve jsme viděli Václavské náměstí se sochou sv. Václava a poté jsme navštívili Lucernu. Naše cesta dále vedla k Prašné bráně a k České národní bance. Následovalo náměstí Republiky, Staroměstské náměstí, Karlův most, Malá Strana, Malostranské náměstí, Hradčany a Pražský hrad, kde jsme navštívili chrám sv. Víta a viděli střídání hradní stráže. Od Hradu jsme šli k Národnímu divadlu a zpátky na Václavské náměstí. Tam jsme měli hodinový rozchod, při kterém jsme stihli mnoho různých aktivit. Poté jsme se znovu shromáždili a společně jsme vyrazili na cestu domů. V Hlinsku jsme se rozešli a šli domů. Exkurzi jsme si velice užili, bylo to super.



Vybraní žáci se dne 17. 4. 2024 zúčastnili projektu TECHNOhrátky ve Chvaleticích. Po příjezdu do kulturního domu nám sdělili potřebné informace a vyrazili jsme soutěžit do školy. Jako první byla motorárna, kde proběhla ukázka seřízení světel na autě. Poté jsme se přesunuli k autoškole, kde jsme si mohli zkusit řídit velký červený traktor. Když se všichni vystřídali, následovala poznávačka dopravních značek. Další úkol byl rozřadit jednotlivé značky traktorů a odkud pochází. Čtvrtý úkol zněl: vyvrtat přesnou díru do kovového plátu. Když jsme měli vše hotové, další zastávka byla do kovárny, kde jsme měli za úkol zhotovit nejostřejší špici. Poslední úkol byl na čas sundat pneumatiku z auta. Po posledním přesunu do kulturního domu nás čekal kvíz. Z celkového počtu 7 družstev nám patřila 4 příčka a v kvízu 2. místo.

8. A






UŽ JEN PÁR TÝDNŮ ...

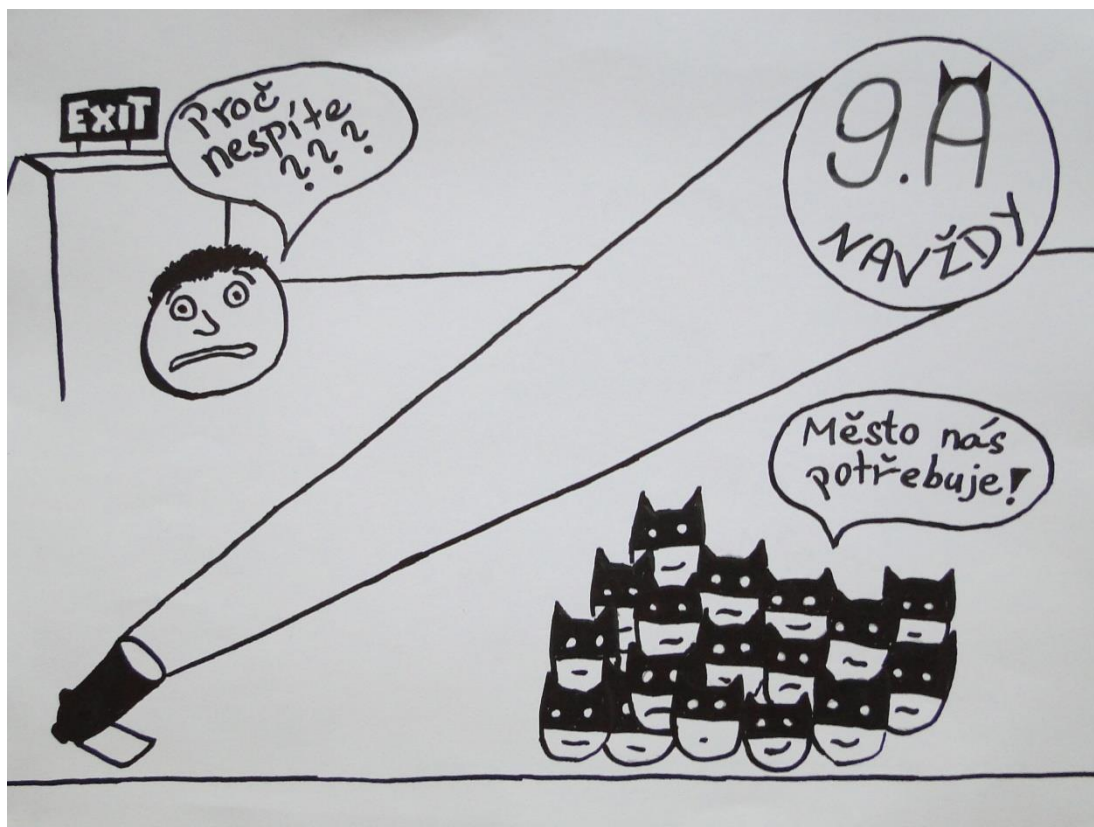
Už jen pár týdnů zbývá do ukončení naší povinné školní docházky. Přijímačky jsme zvládli většinou úspěšně. Tak nám nyní zbývá ještě zmíněných pár týdnů relativní bezstarostnosti.

Vše strašně rychle uteklo a nás teď čekají akce, na které jsme se všichni těšili. Chceme s radostí pozvat všechny žáky i jejich učitele na tradiční Dětský den pořádaný každoročně devátými ročníky – pokud se vše podaří, jak má, můžete se těšit například na následující stanoviště:



A v posledním týdnu tohoto školního roku se pokusíme, co nejdůstojněji rozloučit s naší povinnou školní docházkou programem v MFC Hlinsko. Snad zvládneme připravit a nacvičit nějaké vtipné scénky, nějakou hudební vložku, fotbalové parádičky nebo třeba souboj v házení šipek. Doufáme, že od myšlenek k realizaci bude schůdná cesta.

... a pak už se vrhneme do „světa“



Pan učitel třídní dostal dort

Pohled Hanky Cempírkové:

S třídou nás napadlo, že našemu třídnímu uděláme překvapení na jeho narozeniny. Chtěli jsme mu udělat dort a mě napadlo, že se můžu zeptat mojí známé, protože dělá dorty. Domluvily jsme se, že já a Kája sehraje scénku, že poběžíme a řekneme, že se tam perou mezitím, co ostatní budou v hloučku, Kepa bude držet dort a Adrian bouchne konfety, jak tam pan učitel přijde. Filip měl domluvený s jeho mamkou, že mi půjde v 8:40 otevřít, aby mě nikdo s tím dortem neviděl a šli jsme ho dát do lednice do kuchyňky, což jsme si domluvily den předem s paní učitelkou Petružálkovou. Šla jsem normálně do třídy na češtinu a měli jsme domluvené s panem učitelem Benešem, že 5 minut před zvoněním půjdeme pro ten dort. Jak zazvonilo na velkou přestávku, šel Kepa s dortem do rohu a já s Kájou jsme vyhlíželi pana učitele, a když jsme ho viděli na chodbě, tak jsme běželi a řekli, že se tam perou a běželi zpátky. Všechno vyšlo podle plánu a dali jsme si všichni dort.



Pohled třídního učitele:

Žáci mě hodně překvapili, dort jsem na své narozeniny vůbec nečekal a ani jsem vlastně nevěděl, že žáci mé datum narození znají. Děkuji jim moc za dort s tím nejkrásnějším znakem, který může být, ale hlavně se mi líbí, že se žáci mé třídy mezi sebou domluvili na nějaké společné věci. Ještě jedno žákům z mé třídy moc děkuji a velice si toho vážím.

Den Země v ŠD

Ve školní družině jsme si v rámci Dne Země, který připadá na 22. 4., připomněli s dětmi, jak je důležité chránit naši planetu a jakými konkrétními kroky může každý z nás přispět k ochraně životního prostředí. V rámci tohoto svátku jsme si rovněž zopakovali pravidla pro třídění odpadu. Děti samy si také byly porotou v soutěži „o nejkrásnější popelnici“. Můžete si zkusit některé z úkolů, které máme pro děti na toto téma připraveny.

1. Spoj odpad s kontejnerem/ popelnicí, do které správně patří:



SKLO

listí

slupky od cibule

boty

papírový
sáček

krabice od mléka

nedopitý
zbytek džusu



PAPÍR

krabice od džusu



PLASTY

voda po vytírání podlahy

noviny

kelímek od
jogurtu

banánová
slupka

skleněná lahev



SMĚSNÝ/
OSTATNÍ ODPAD



ZÁCHOD



BIOODPAD

2. Doplň do vět správná slova.

Všemu, co vyhazujeme do košů a popelnic, říkáme

--	--	--	--	--	--	--	--	--	--	--

Do záchodu nikdy nevyléváme ani tuky a

--	--	--	--	--	--	--	--

Když se rozbije, musíme dát pozor na střepy

--	--	--	--	--	--

Přírodě pomůžeme, když budeme odpad ...

--	--	--	--	--	--	--	--

Staré noviny a časopisy patří do kontejneru na

--	--	--	--	--	--	--	--

Kelímky od jogurtů a lahve na šampony jsou z

--	--	--	--	--	--	--	--

Když už máme v pokoji velký

--	--	--	--	--	--	--	--

...musíme ho

--	--	--	--	--	--	--	--



Řešení:

1. sklo – skleněná lahev, plasty – kelímek od jogurtu, krabice od mléka a džusu, papír – noviny, papírový sáček, směsný odpad – boty, bioodpad – listí, slupky od cibule, banánová slupka, záchod – nedopitý džus, voda po vytírání
2. odpovědi: odpadky, oleje, sklo, třídít, papír, plasty, nepořádek, uklidit (tajenka: do odpadu)

Klubko

Klubko pokračuje ve své tvořivé činnosti. V období masopustu jsme smažili koblihy. Použili jsme dva recepty – jablečné koblihy a jogurtové. Povedly se všechny a moc nám chutnaly.

Také jsme vyráběli prostírání, které jsme zdobili barevnými skládanými obaly z čajových sáčků. Nezapomněli jsme ani na Velikonoce.



Vyzkoušeli jsme si ubrouskovou techniku při výrobě ozdobných dóz. Měli jsme na výběr několik druhů ubrousků, takže si každý mohl vybrat podle svého.



Hodně nás bavila výroba lapačů snů, kdy jsme mohli využít naše tvořivé schopnosti.



Na konci dubna jsme se zase vrátili k vaření a ve školní kuchyňce jsme připravili tři druhy sladkých dobrot – ovesné sušenky, skořicové sušenky a cukroví z listového těsta. Vůně se šířila po celé škole, a tak nás ten den v kuchyňce navštívilo mnoho hostů.

Do konce školního roku se sejdem ještě několikrát. Máme v plánu ještě výrobu bambulí všeho druhu a taky třeba šití vonných sáčků.

Vše samozřejmě vyfotíme a fotogalerie je k dispozici např. na stránkách naší školy.



Literární kroužek

Naše dvě slečny redaktorky ze třídy 4. B

Petra Laštůvková (obrázek nahoře)

a Terežka Teplá (obrázek dole)

nám pro tentokrát v literárním kroužku

vytvořily stránky s jarní tematikou.





Řemeslný kroužek



Damián a Milan (5. A)


Na řemeslný kroužek chodím rád. Již jsem vyrobil: budku, svícen a nyní pracuji na lucerně. Je to zábava, sice je to brzo ráno, ale alespoň budu něco umět. Nejvíce mě baví řezat, brousit a vrtat.

Dílny jsou dobrý kroužek. Naučíme se se dřevem a jsou tam dobří lidé.



Vašek (5. A)

Dílny mě baví, protože se naučím nové věci. Pan školník mě naučí věci, které jsem ještě neviděl. Pracuji rád se dřevem, nyní vyrábím lucernu a předtím jsem dělal vánoční stromeček.



Matyáš (7. B)

Na řemeslný kroužek docházím každé úterý, baví mě to a jsou tam dobří kamarádi. Vyrábíme, co chceme, ale nejdříve musíme udělat plánek. Pan učitel nebo pan školník musí vědět, co na to budeme potřebovat. Poradí nám a můžeme začít vyrábět. Když výrobek doděláme, můžeme si ho vzít domů.




Ondra (7. A)

Na řemeslném kroužku se naučíme nové věci se dřevem. Vždy nám vysvětlí, jak máme co dělat. Vyrábíme to, co chceme. Mám rozpracovanou chaloupku do loutkového divadla. Chtěl bych se tím připravit na talentové zkoušky.



Ondra (4. A)

Na kroužku se mi líbí, baví mě práce se dřevem. Zkoušíme si vrtat, brousit, rýsovat, šroubovat a opalovat dřevo. Již jsem si vyrobil srdíčkový svícen, znak Dynama, babičce krmítko pro slepice a bráškovi jsem pomáhal s výrobou kamionu.



Fíďa (2. A)


Kroužek mě baví, protože používáme různé nástroje a mě nejvíce baví vrtání. Pracujeme se dřevem, kovem a plastem. Zatím jsem si vyrobil kamion s logem Dynama, s nímž mně pomáhal bráška, potom srdíčko a lavičku. Ještě bych se rád pustil do výroby příborníku.



Pavel a Tadeáš (4. B)

Kroužek se mi moc líbí, protože mě baví vyrábět různé výrobky ze dřeva. Doma si musím vždy připravit návrh, aby pan školník věděl, co chceme dělat.

Líbí se mi na kroužku, protože tam je dobrý kolektiv. Nyní dělám garáž na hračky. Budu do ní dávat balíky.



Keramický kroužek

Celý školní rok pilně pracujeme v naší keramické dílně.

A co jsme letos všechno stihli?

V 1. pololetí jsme se soustředili zejména na přípravu keramických dárečků, které bychom mohli nabídnout na vánočním jarmarku. Výrobků se sešlo hodně a z výtěžku z jejich prodeje jsme měli obrovskou radost.



V jarních měsících jsme se vrhli na výzdobu školy. Největším projektem byl **ovocný sad**, který nám zabral většinu času. Nejdříve jsme vyváleli z hlíny velké kachle, které jsme zdobili stromy s různobarevnými květy. V blízké budoucnosti si určitě najdou místo na některé z chodeb, kterou budou krášlit.


A mezitím jsme stihli i někoho potěšit!

Ke konci února se konal Den otevřených dveří a šikovné ruce našich keramiků připravily pro malé předškoláky dárečky. **Kočky se srdíčkem** opravdu potěšily malé i velké návštěvníky naší školy.



Další dárečky z naší keramické dílny putovaly do polského Lešna. Tam s nimi naši žáci na výměnném pobytu mohli překvapit polské paní učitelky a pány učitele, ale také námořníky, kteří mají již mnoho let krásnou spolupráci s touto polskou základní školou. Tentokrát žáci vyrobili krásná **zdobená srdíčka**. Poprvé si tak vyzkoušeli práci s formou.





Květnový zájezd do polského Lešna

Na začátku května se čtrnáct žáků a žákyň ze 4. – 7. ročníků, zástupkyně ředitele školy a dvě paní učitelky, zúčastnilo **čtyřdenního zahraničního zájezdu do polského Lešna**.

Cestou domů jsme se zeptaly **Andrey, Denisy, Lindy, Laury, Karolíny, Nely, Adama, Vítka, Petra, Lukáše, Ester, Leontýny, Dominiky a Báry**, co se jim na společném zájezdu nejvíce líbilo.

V odpovědích často zaznívaly stejné věci. Zmíněno bylo zajímavé setkání s námořníky, procházka městem, návštěva stadiónu ploché dráhy, zážitek s alpakami a jejich krmení na farmě ve Wydorowu, večerní pobyt u jezera v nedaleké Osieczné a v neposlední řadě seznámení se s novými polskými kamarády a jejich rodinami.

A jak to vlastně všechno probíhalo?

Z Hlinska jsme vyjeli ve čtvrtek před polednem. Všichni naši žáci byli plni očekávání a zároveň trochu nervózní, neboť předem neznali své kamarády, kteří jim měli po celou dobu poskytovat zázemí tj. ubytování a částečně i stravu. Předem jsme však věděli, že nás čeká pestrý program a naše očekávání se později naplnila.




K naší partnerské základní škole v Lešně s názvem **Škola Podstawowa nr. 2** jsme dorazili přesně v půl šesté večer. Všichni nás velice vřele přivítali, paní ředitelka všem rozdala kartičku s programem na hlavní dva dny. Poté předala poslední informace rodičům a dětem z hostitelských rodin a naši žáci a žákyně se vydali se svými novými kamarády do jejich domovů.

V pátek ráno jsme byli pozváni na **slavnostní školní akci Den školy**, jež každoročně oslavuje přátelství školy se svými patrony – polskými námořníky. Ti přijíždějí na slavnost ze severního Świnoujście (Svinoústí), kde sídlí jejich flotila. Tento rok jsme měli možnost vidět **šest námořníků a dvě námořnice** nejen jako účastníky slavnosti. Všichni si pro naše a polské žáky udělali čas a v jedné učebně srdečně odpovídali na otázky, které si pro ně děti připravily. Námořníci se též účastnili dalších aktivit, stejně jako my.



Odpoledne jsme strávili **procházkou po centru Lešna**, obdivovali jsme barokní radnici uprostřed Rynku, krásné kostely a jiné historické budovy, také jsme navštívili **novou městskou knihovnu**, kterou nám představila a česky okomentovala polská zaměstnankyně. Velice se nám líbilo na **obrovském stadionu Alfreda Smoczyka** s kapacitou 16700 lidí, jež využívají polští plochodrážníci pro své tréninky a závody. V sobotu byli polští a čeští žáci zapojeni do **sportovních aktivit na školním „boisku“** (hřišti). Nejprve se ve skupinách vydali na poznávací okružní „běh“ Lešnem, při němž vyplňovali vědomostní kvíz o jejich městě



nejen z oblasti historie. Po návratu se zapojili do her s míčem, házeli na terč, dokonce i tancovali. Počasí nám přálo, nálada byla výborná. Všichni jsme se těšili na odpoledne, neboť nás čekal **zájezd na farmu s alpakami** do nedaleké vesničky Wydorowo.

Nejprve jsme si zahráli **šipkovanou** kousek za vesničkou, v přilehlém lesíku. Po návratu jsme si mohli pohladit **alpaky se zajímavými jmény** (Pixel, Jezina, Lulu, Aisha, Timur). Děti se o těchto zvířatech dozvěděly zajímavé informace, mohly k nim jít přímo do ohrady a také je nakrmit nakrájenou mrkví. V malé dílničce si dle své fantazie nabarvily **figurky alpaka**. A k zahnání hladu si nakonec **u táboráku opekly buřty**.

V neděli dopoledne jsme již stáli před školou se svými zavazadly. Nastalo loučení, dokonce ukápló i pár slziček. Děti se znaly krátce, a přesto mezi mnohými vznikl krásný vztah. Budeme jim přát, aby jejich přátelství probíhalo i nadále, třeba formou internetové komunikace. Každopádně za rok se setkají znovu u nás, až přijedou polští kamarádi se svými učiteli poznat naši školu, město a naši zemi. A kdo ví? Někteří se třeba v budoucnu setkají i „mimo školu“.

A. Jůnová, I. Vodová a Ž. Závišková



